

4. La contraception

Les données de contraception présentées ci-dessous sont basées sur les remboursements de l'Assurance maladie. Elles concernent :

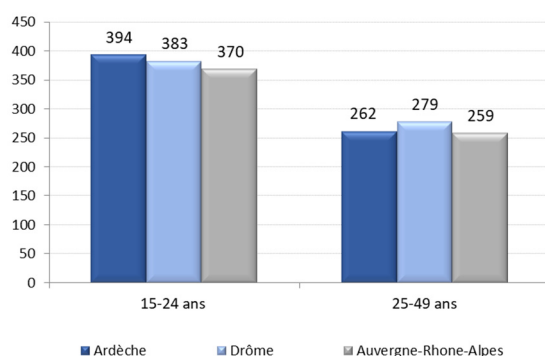
- Les contraceptifs hormonaux à usage systémique (hors urgence) : certaines pilules contraceptives remboursées par l'Assurance maladie et les implants contraceptifs ;
- Les dispositifs intra utérin (DIU ou stérilets) en cuivre ou hormonaux ;
- La contraception d'urgence hormonale.

4.1. Contraception hormonale à usage systémique

En Ardèche et en Drôme, comme cela est observé au niveau régional, l'usage d'une contraception hormonale apparaît plus fréquent chez les jeunes-femmes de 15-24 ans (près de 4 femmes sur 10) que chez les femmes de 25-49 ans.

En 2019, le taux de femmes de 15-24 ans ayant eu au moins un remboursement s'élève est 394 pour 1 000 en Ardèche, 383 pour 1000 en Drôme et 370 pour 1 000 dans la région Auvergne-Rhône-Alpes.

Taux de femmes de 15-49 ans ayant eu au moins un remboursement de contraceptif hormonal à usage systémique pour 1 000, 2019

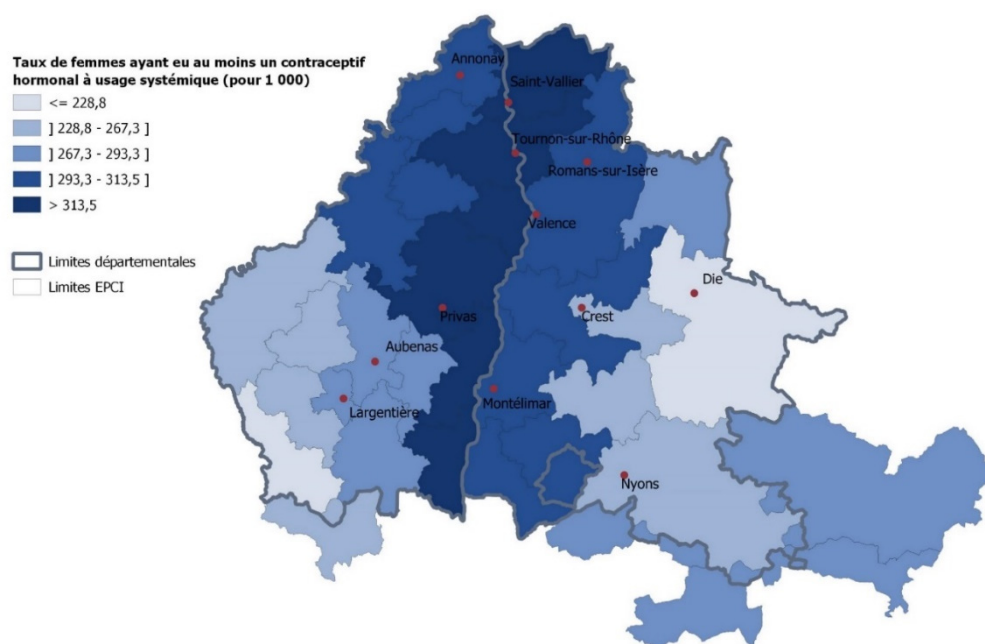


Source : Cnam (Sniiram DCIR - 2019), Cnam (Sniiram DCIR - 2015-2019)

L'analyse des données à l'échelle des EPCI montre que le taux de femmes ayant une contraception hormonale est relativement élevé dans le couloir rhodanien (plus urbain) mais relativement faible dans les parties rurales et montagneuses du territoire (sud-ouest de l'Ardèche et sud-est de la Drôme).

En 2019, le taux de femmes de 15-49 ans ayant eu au moins un remboursement d'un contraceptif hormonal à usage systémique apparaît ainsi particulièrement faible dans la communauté de communes du Pays des Vans en Cévennes (229 pour 1 000) et dans le Diois (201 pour 1 000) par rapport à la moyenne régionale (289 pour 1 000 dans la région).

Taux de femmes de 15-49 ans ayant eu au moins un remboursement de contraceptif hormonal à usage systémique pour 1 000, 2019



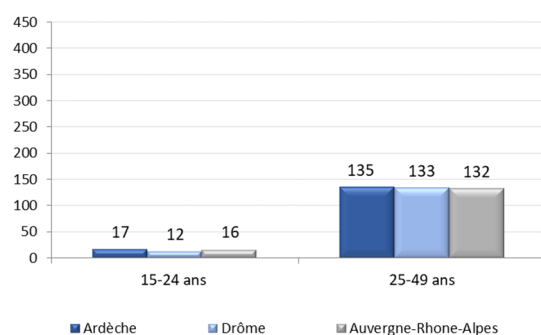
Sources : Cnam (Sniiram DCIR - 2019), Cnam (Sniiram DCIR - 2015-2019)

4.2. Dispositif intra utérins (DIU)

À l'inverse de la contraception hormonale à usage systémique, l'usage d'un dispositif intra-utérin est peu utilisé par les 15-24 ans. Sur la période 2015-2019, parmi les 15-24 ans, 17 pour 1 000 ardéchoises et 12 pour 1 000 drômoises ont eu un remboursement pour un DIU (contre 16 pour 1 000 au niveau régional).

Sur la période 2015-2019, le taux de femmes de 25-49 ans ayant eu au moins un remboursement d'un DIU s'élève à 135 pour 1 000 en Ardèche et 133 pour 1 000 dans la Drôme, des taux comparables au taux régional.

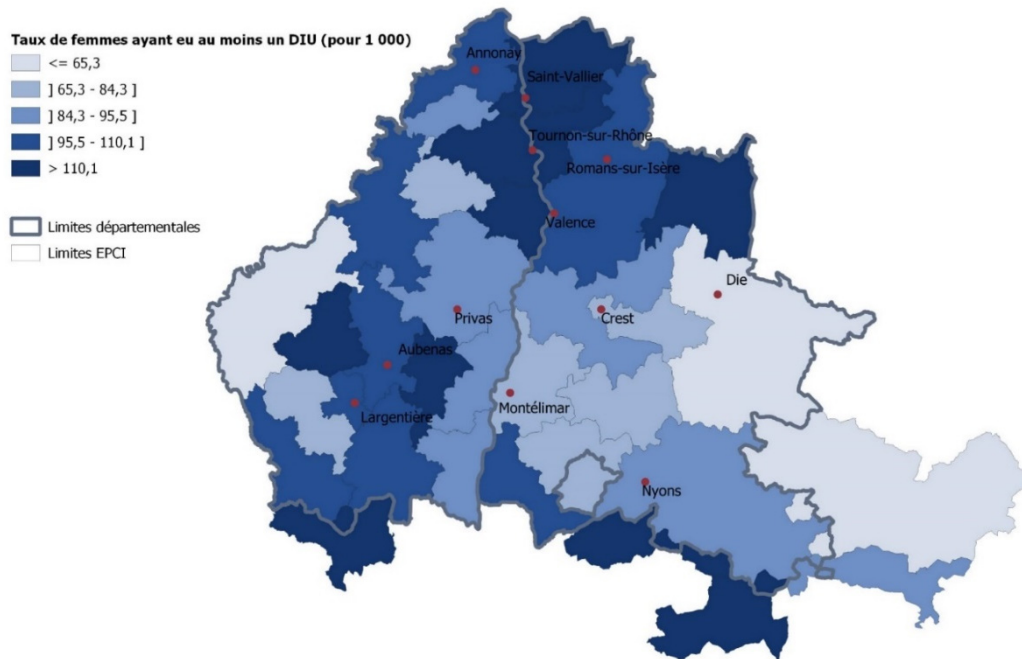
Taux de femmes ayant eu au moins un DIU pour 1 000, 2015-2019



Source : Cnam (Sniiram DCIR - 2015-2019)

Un recours relativement faible au DIU est observé dans une partie des EPCI D’Ardèche et de Drôme. C’est par exemple le cas dans la communauté de communes du Diois (63,6 pour 1 000 femmes de 15-49 ans) ou dans la communauté de communes de la Montagne d’Ardèche (65,3 pour 1 000 femmes de 15-49 ans), EPCI qui présentent également des taux de recours à la contraception hormonale systémique relativement faibles

Taux de femmes de 15-49 ans ayant eu au moins un DIU pour 1 000, 2015-2019



Source : Cnam (Sniiram DCIR - 2015-2019)

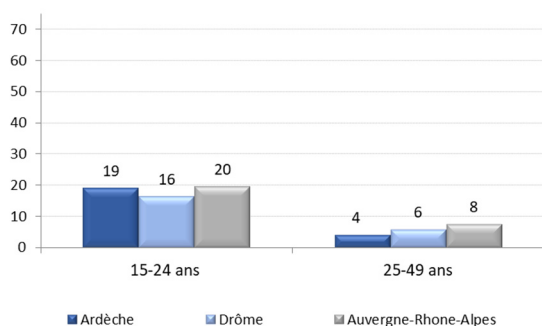
4.3. Contraception d’urgence

En 2019, 634 ardéchoises et 1 005 drômoises (de 15-49 ans) ont eu recours au moins une fois à une contraception d’urgence⁴⁶.

Le recours à la contraception d’urgence est plus courant chez les jeunes femmes de 15-24 ans que chez les femmes plus âgées. En 2019, les taux de recours à la contraception d’urgence des femmes de 15-24 ans s’élève à 19 pour 1 000 en Ardèche et 16 pour 1000 en Drôme (20 pour 1 000 en Auvergne-Rhône-Alpes). La même année, les taux de recours à la contraception d’urgence chez les 15-49 ans sont de 4 pour 1 000 en Ardèche et 6 pour 1 000 en Drôme.

⁴⁶ Ces données peuvent être un peu sous-estimées car elles sont basées sur les données de remboursement de l’Assurance maladie et ne prennent pas en compte la distribution gratuite de contraceptifs d’urgence, par exemple par les infirmiers dans les établissements scolaires.

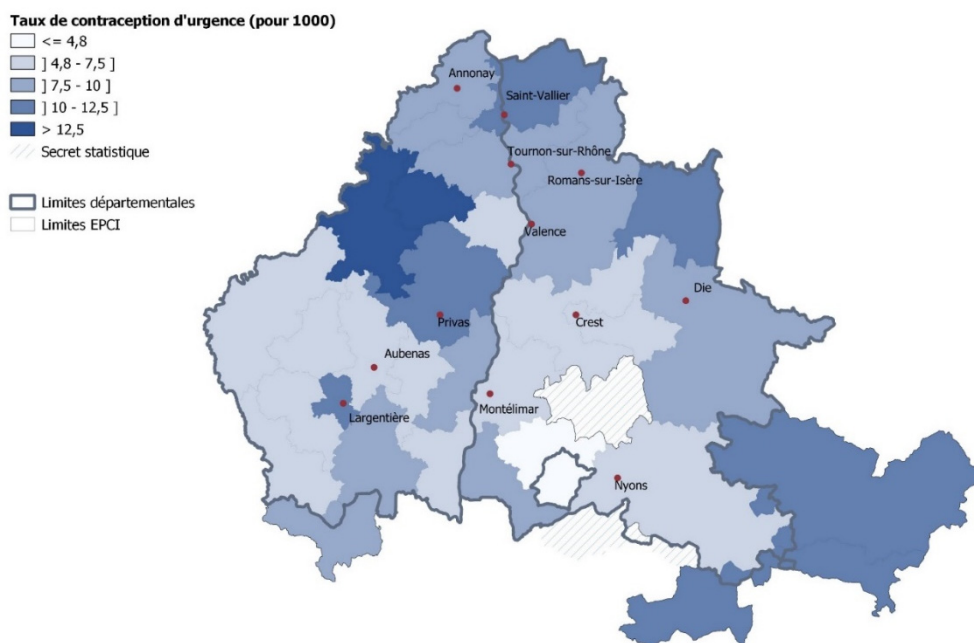
Taux de femmes ayant eu au moins une contraception d'urgence, 2019



Sources : Cnam (Sniiram DCIR - 2019), Cnam (Sniiram DCIR - 2015-2019)

Les données de remboursement de la contraception d'urgence (pour les 15-49 ans ensemble) par EPCI montrent des taux comparables ou inférieurs à la moyenne régionale dans la quasi-totalité des territoires. Les taux un peu supérieurs dans les communautés de communes du Val d'Eyrieux et du Pays de Lamastre (en Ardèche) doivent être analysés avec prudence car les effectifs sont faibles (respectivement 28 et 31).

Taux de femmes de 15-49 ans ayant eu au moins une contraception d'urgence pour 1 000, 2019



Sources : Cnam (Sniiram DCIR - 2019), Cnam (Sniiram DCIR - 2015-2019)