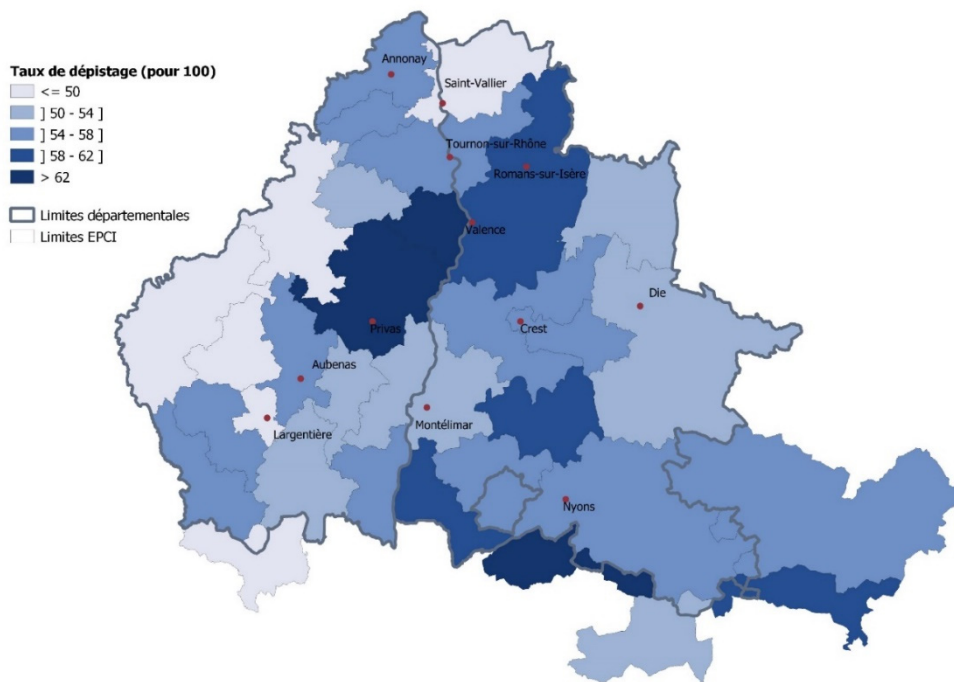


## Taux (%) de participation au dépistage du cancer du col de l'utérus des femmes de 25-65 ans, 2019



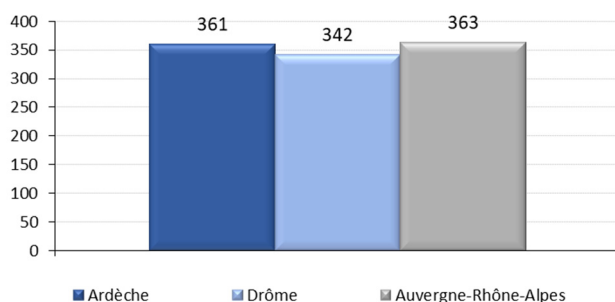
Sources : Cnam (Sniiram DCIR – 2016-2019), Cnam (Sniiram DCIR - 2015-2019)

## 9. Les hospitalisations pour cancers du sein et du col de l'utérus

### 9.1. Les hospitalisations pour cancer du sein

Sur la période 2017-2019, 604 patientes ardéchoises et 834 patientes drômoises ont été hospitalisées pour cancer du sein en moyenne chaque année. Le taux de patientes hospitalisées pour cancer du sein s'élève ainsi à 361 pour 100 000 habitantes en Ardèche et 342 pour 100 000 dans la Drôme. Ces taux sont comparables au taux régional (363 pour 100 000).

### Taux de patientes hospitalisées pour cancer du sein pour 100 000, 2017-2019

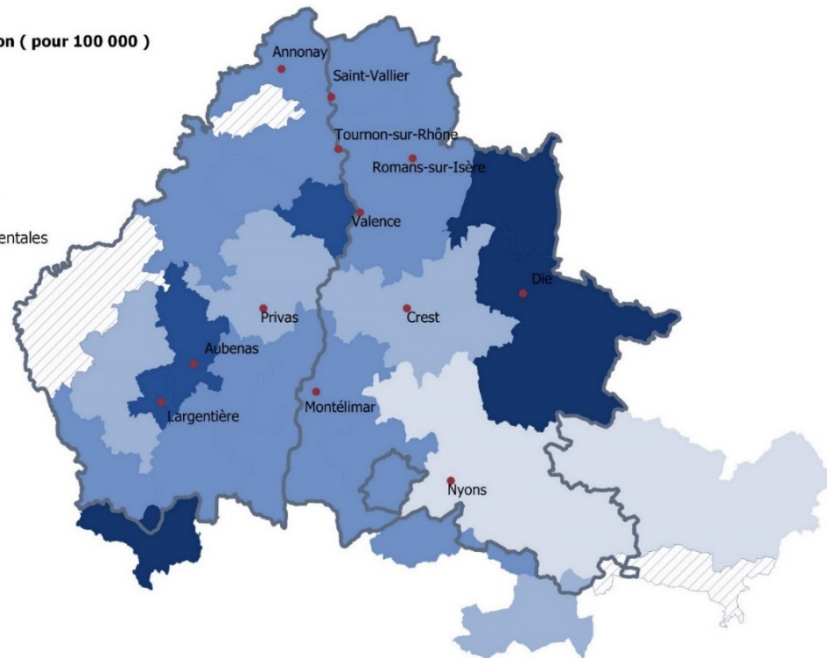



Sources : ATIH (PMSI 2017-2019), Insee (RP 2017)

Certains EPCI, comme le Diois ou Royans-Vercors présentent des taux de patientes hospitalisées pour cancer du sein relativement élevés mais qui restent comparables au taux régional. En effet, en raison de petits effectifs, les données par EPCI sont à analyser avec prudence.

### Taux de patientes hospitalisées pour cancer du sein pour 100 000, 2017-2019

Taux d'hospitalisation ( pour 100 000 )



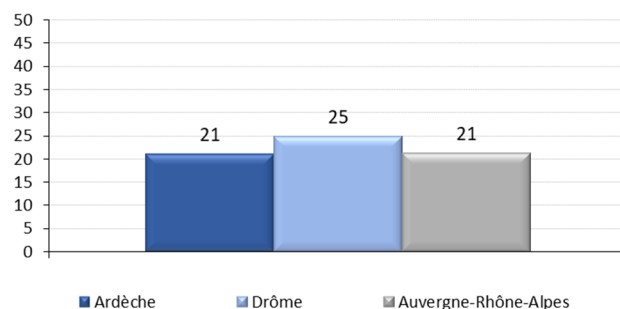
Sources : ATIH (PMSI 2017-2019), Insee (RP 2017)

### 9.2. Hospitalisation pour cancer du col de l'utérus

Sur la période 2017-2019, 32 patientes ardéchoises et 57 patientes drômoises ont été hospitalisées en moyenne chaque année pour cancer du col de l'utérus (716 patientes dans l'ensemble de la région Auvergne-Rhône-Alpes).

Le taux de patientes hospitalisées pour cancer du col de l'utérus s'élève ainsi à 21 pour 100 000 habitants en Ardèche et 25 pour 100 000 dans la Drôme, des taux comparables au taux observé en Auvergne-Rhône-Alpes (21 pour 100 000).

### Taux de patientes hospitalisées pour cancer du col de l'utérus pour 100 000, 2017-2019



Sources : ATIH (PMSI 2017-2019), Insee (RP 2017)